



CÓMO MATRICULARSE, POR PRIMERA VEZ, EN INEA VIRTUAL

1º Rellenar la ficha de datos del alumno,

(Ir a www.virtual.inea.org "**Hacer Matrícula**" Si es la primera vez que te matriculas en un curso haz click [aquí](#))

2º Enviar la ficha de datos del alumno rellena y copiar las **instrucciones de forma de pago** mediante transferencia a una cuenta corriente o bien tarjeta de crédito en la página www.inea.uva.es

<p>Pago con tarjeta</p>  	<p>FRANCIA</p> <p>BIOTECNOLOGÍA EN VITICULTURA PARA LA IDENTIFICACIÓN DE VARIEDADES 30 horas F.Comienzo:ABIERTA MATRICULA F.Fin:JULIO Y ENERO</p>	<p>UNIVERSITARIO en GESTIÓN AMBIENTAL, MEDIO NATURAL, AGRARIO y AGROALIMENTARIO</p>
	<p>IRLANDA</p> <p>BOTÁNICA AGRÍCOLA (I) 30 horas F.Comienzo:ABIERTA MATRICULA F.Fin:JULIO Y ENERO</p>	<p>ESPECIALISTA ON-LINE en CALIDAD en la INDUSTRIA AGROALIMENTARIA</p>

3º Efectuar el pago

3.1. En la cuenta corriente indicada Cajamar: 3058 5001 85 2720004283, indicando el Nombre del alumno y el curso en el que se matricula.

3.2. Con tarjeta de crédito, siguiendo la dirección:
<http://virtual.inea.org/web/caixa/asignaturas.asp>

Para cualquier duda o incidencia en el proceso póngase en contacto con nosotros en carol@inea.uva.es o en el teléfono 983 235506 y preguntar por Carolina.

4º Una vez realizado el pago recibirá un correo electrónico, a la dirección indicada en la ficha del alumno, con el **nombre de usuario y contraseña** para acceder a la/s aula/s virtual/es de los cursos que se haya matriculado

CÓMO MATRICULARSE EN UN NUEVO CURSO DE INEA VIRTUAL, PARA USUARIOS YA REGISTRADOS

1º Ir a www.virtual.inea.org "**Hacer Matrícula**" Si eres usuario registrado de INEA Virtual introduce a continuación tu nombre de usuario y contraseña

Entrada al Campus

Usuario:
Contraseña:

Entrar

[He olvidado mi contraseña](#)

2º Elegir en el desplegable el curso que se desea realizar y **Enviar**.

(Secretaría/Matrícula virtual)



3º Recibirá instrucciones de **pago si fuera oportuno** y en caso contrario en su acceso a INEA virtual con su clave **en breve podrá el aula solicitada**.

AYUDA DE CÓMO ACCEDER A LAS AULAS DE INEA VIRTUAL

Una vez rellena y enviada a INEA la **plantilla de matriculación** (acceder a través de www.virtual.inea.org y entrar en el enlace derecho de HACER MATRÍCULA), y tras recibir el mensaje de pago del curso (mensaje generado automáticamente al solicitar la matriculación) y haber **hecho el ingreso**.

El alumno recibirá, mediante un **mensaje de correo electrónico** (a la dirección de e-mail indicada en la plantilla de matriculación por el alumno), su **clave** de acceso al aula:

Por ejemplo la alumna Julia Rodríguez, recibiría su contraseña:

USUARIO/NOMBRE: JURO10

CONTRASEÑA: 1074620

Con su clave personal, el alumno puede acceder a las aulas virtuales de los cursos que se haya matriculado a través de las páginas;

www.inea.uva.es/

Portal INEA /

Campus virtual

www.virtual.inea.org (en el margen derecho ENTRADA AL CAMPUS)

La pantalla de acceso será

Usted no se ha autenticado. (Entrar)

INEA Entrar al sitio

Usuarios registrados

Entre aquí usando su nombre de usuario y contraseña (Las "Cookies" deben estar habilitadas en su navegador)

Las cookies no están habilitadas en su navegador

Nombre de usuario

Contraseña

Algunos cursos permiten el acceso de invitados

¿Olvidó su nombre de usuario o contraseña?

Registrarse como usuario

Hola. Para acceder al sistema tómese un minuto para crear una cuenta. Cada curso puede disponer de una "clave de acceso" que sólo tendrá que usar la primera vez. Estos son los pasos:

1. Rellene el Formulario de Registro con sus datos.
2. El sistema le enviará un correo para verificar que su dirección sea correcta.
3. Lea el correo y confirme su matrícula.
4. Su registro será confirmado y usted podrá acceder al curso.
5. Seleccione el curso en el que desea participar.
6. Si algún curso en particular le solicita una "contraseña de acceso" utilice la que le facilitaron cuando se matriculó. Así quedará matriculado.
7. A partir de ese momento no necesitará utilizar más que su nombre de usuario y contraseña en el formulario de la página para entrar a cualquier curso en el que esté matriculado.

Usted no se ha autenticado. (Entrar)

[Página Principal](#)

Si tienes problemas para acceder a las aulas,

llamar al 983 23 55 06/685 15 86 49 ó

enviar consulta a burbano@inea.uva.es

AYUDA DE CÓMO SE HACEN LOS CURSOS EN INEA VIRTUAL: METODOLOGÍA

Para el desarrollo de los cursos virtuales, el alumno cuenta con un **aula virtual** (se requiere conexión a internet/ www.virtual.inea.org).

Para entrar en las aulas virtuales de los cursos que esté matriculado, el alumno tiene una clave de Usuario/Nombre y contraseña personal (***ver ayuda de cómo acceder al aula virtual**).

El alumno **estudia los materiales** del curso, que también recibe por correo ordinario y realiza las **pruebas de evaluación** del curso que envía al profesor. El profesor corrige las pruebas de evaluación y evalúa el aprendizaje de los alumnos del curso. Una vez superado el curso el alumno recibe un **certificado** de realización del curso.


En las aulas virtuales el alumno dispone de:

Correo interno 

No hay mensajes nuevos

Bandeja de entrada 

Redactar 

Novedades 

Agregar un nuevo tema...


(Sin novedades aún)

Eventos próximos 

No hay eventos próximos

Ir al calendario...

Nuevo evento...

Actividad reciente 

Actividad desde miércoles,
22 de octubre de 2008,
19:33

Informe completo de la
actividad reciente...

Sin novedades desde el
último acceso

Ø **Los materiales y recursos del curso** Contenidos del curso desarrollados por el profesor, así como enlaces de interés y materiales adicionales, evaluaciones, test y actividades.

Ø **Correo Interno** Buzón de preguntas y dudas con el profesor y resto de participantes que permite la comunicación directa del alumno con el profesor del curso para resolver dudas y enviar las evaluaciones.

Ø **Foro del aula virtual** Comunicación con el resto de alumnos del aula virtual y el profesor.

Ø **Consulta de calificaciones**

Ø **Novedades** Mensajes del profesor y jefatura de estudios para los alumnos del aula virtual

Ø **Eventos próximos** Visitas, entregas pendientes, calendario de actividades, congresos y jornadas relacionadas, etc.

Ø **Participantes** Listado de alumnos del curso con su e-mail de contacto.

Ø **Actividad reciente** Novedades y últimos accesos

Para más información

llamar 983 23 55 06 ó 685 15 86 49

consultar (www.virtual.inea.org/ curso elegido) ó

enviar consulta a burbano@inea.uva.es

AYUDA CÓMO SE EVALÚAN LOS CURSOS EN INEA VIRTUAL

La evaluación de los cursos virtuales se hace a través de una prueba de evaluación dirigida por el profesor de cada curso. La prueba depende del tipo y contenidos del curso.

Las pruebas de evaluación en INEA VIRTUAL suelen ser tres modalidades:

1. ***Evaluación continua:*** Test de autoevaluación y ejercicios sobre los temas del curso virtual.
2. ***Trabajo práctico:*** Pruebas y ejercicios prácticos de aplicación de los temas del curso virtual.
3. ***Evaluación en tiempo real:*** Pequeño cuestionario que el profesor pone a los alumnos a través del Messenger del aula virtual.

Para más información sobre la prueba de evaluación de cursos concretos consultar

(www.virtual.inea.org/ curso elegido/ evaluación) ó

enviar consulta a burbano@inea.uva.es

CÓMO SE OBTIENE EL CERTIFICADO DE CURSO SUPERADO en INEA VIRTUAL

Una vez enviada la prueba de evaluación del curso y **evaluado** por el profesor del aula favorablemente, recibirá notificación de haber superado el curso.

En pocas semanas recibirá en el domicilio que indicó en la ficha de matriculación un **certificado** de haber superado el curso.

En ese momento el alumno **sale del aula virtual**, no podrá acceder más.

Para más información

llamar a 983 23 55 06 ó 685 15 86 49

consultar (www.virtual.inea.org/ curso elegido) ó

enviar consulta a carol@inea.uva.es

FECHAS ORIENTATIVAS DE CURSOS EN INEA VIRTUAL

La enseñanza on-line permite a los alumnos poder **matricularse en cualquier instante** que el curso virtual tenga el aula abierta.

El alumno deberá tener en cuenta para matricularse, si dispone del **tiempo estimado para la realización del curso 15, 30 o 45 horas**, y si está dispuesto a terminar el curso con todas las pruebas de evaluación superadas en la fecha que el curso finaliza y el aula virtual se cierra.

Los cursos de INEA VIRTUAL se desarrollan en dos periodos anuales **FEBRERO y SEPTIEMBRE**.

Como orientación INEA VIRTUAL sigue el siguiente calendario de apertura y cierre de cursos virtuales.

septiembre: Matriculación

octubre: Inicio de cursos de PERIODO SEPTIEMBRE

enero: Fin de cursos de PERIODO SEPTIEMBRE 15 de

enero-15 de febrero: Matriculación febrero: Inicio

de cursos de PERIODO FEBRERO julio: Fin de cursos

de PERIODO FEBRERO

Para más información sobre periodo de cursos

llamar a 983 23 55 06 ó 639 29 12 85

consultar (www.virtual.inea.org/ curso elegido) ó

enviar consulta a burbano@inea.uva.es

CÓMO PEDIR INFORMACIÓN SOBRE INEA VIRTUAL

INEA, Camino Viejo de Simancas 4.5, 47008
Valladolid Tlf: 983235506 / Fax:983224869
www.inea.uva.es inea@inea.uva.es

Para más información

(llamar a 983 23 55 06 ó 685 15 86 49)

consultar (www.virtual.inea.org/ / **“Pedir Información”**) ó

enviar consulta a

clara@inea.uva.es

carol@inea.uva.es

burbano@inea.uva.es